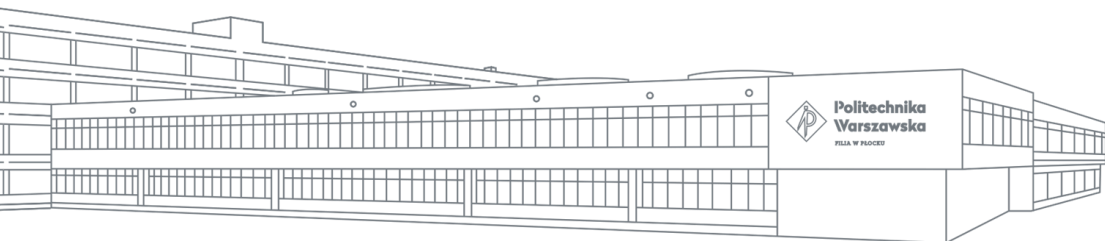
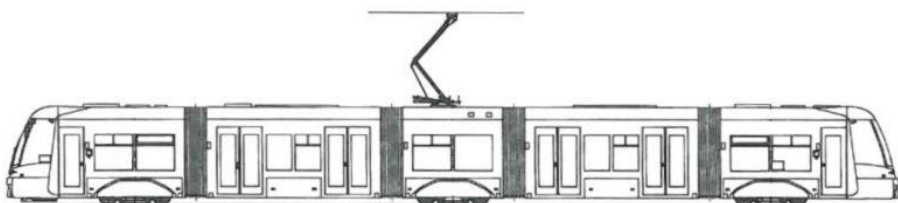


INFORMATOR

PIERWSZOROCZNIAKA



WJEDŹ Z NAMI W TE STUDIA....



ZESPÓŁ REDAKCYJNY

Zespół Płockiego Informatora Studenckiego 2021:

Natalia Gasik-Kowalska

Bartosz Lewandowski

Korekta:

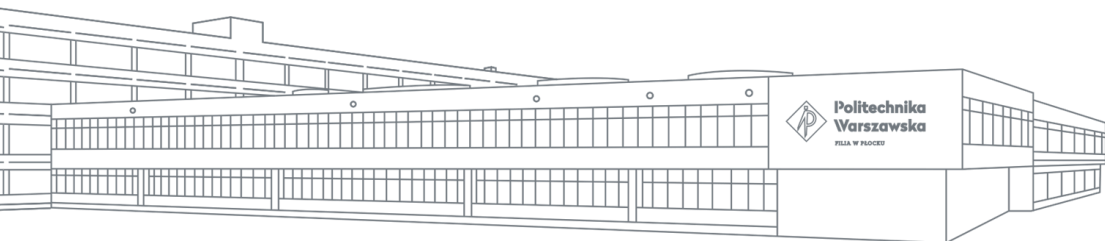
Monika Rutkowska-Ryciak

Wydawca:

Samorząd Studentów Politechniki Warszawskiej

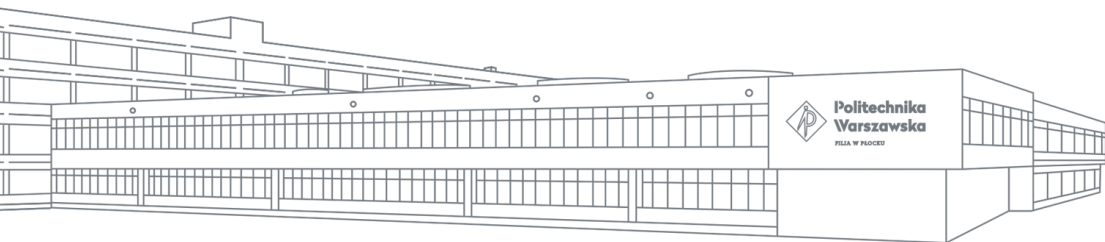
ul. Łukasiewicza 17, pokój 123

09-400 Płock



SPIS TREŚCI

WITAJCIE WŚRÓD NAS	4
WYKAZ SKRÓTÓW	5
BUDYNKI POLITECHNIKI.....	7
DOM STUDENCKI „WCZEŚNIAK”	8
HARMONOGRAM ROKU AKADEMICKIEGO	10
USOS - UNIwersytecki SYSTEM OBSŁUGI STUDIÓW	11
POCZTA STUDENCKA.....	13
MOODLE	13
KWATEROWANIE STUDENTÓW	16
ZAJĘCIA Z JĘZYKÓW OBCYCH	17
POMOC SOCJALNA.....	18
ZAJĘCIA SPORTOWE	18
WYBRANE WYDARZENIA.....	20
ORGANIZACJE STUDENCKIE W FILII W PŁOCKU	23
PLAN ZAJĘĆ	30
BIULETYN INFORMACJI PUBLICZNEJ.....	31
WYMIANY STUDENCKIE	31
BIURO KARIER	34
SŁOWNICZEK POJĘĆ STUDENTA	37



WITAJCIE WŚRÓD NAS

Koleżanki i Koledzy,

trzymacie właśnie w dłoniach coś, co w kilka chwil opowie Wam o tym wszystkim, co musicie wiedzieć o studiowaniu na Politechnice Warszawskiej w Płocku.

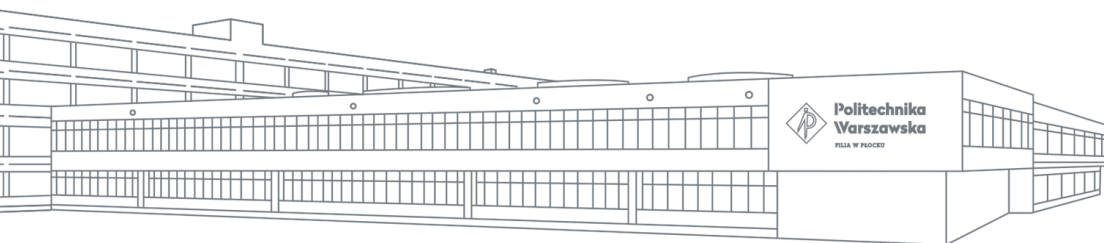
A co to właściwie jest?? Nic innego jak zbiór wszystkich najważniejszych informacji o pomocy socjalnej, kwaterunku, wyjazdach zagranicznych i tym, co przyda Ci się w najpiękniejszym czasie jakim są studia.

Poradnik ten zwany również Informatorem Pierwszorzocznika jest dziełem Samorządu Studentów Politechniki Warszawskiej, którego zostaniecie członkami w chwili stania się studentami Politechniki Warszawskiej

A czym właściwie jest Samorząd Studentów? O tym, jak i o innych meandrach życia studenckiego przeczytacie na kolejnych stronach tego dzieła.

Z tego miejsca chcielibyśmy podziękować autorom tworzącym Informator 2020, który był inspiracją do stworzenia edycji 2021.

Do zobaczenia na Uczelni!



WYKAZ SKRÓTÓW

Niektóre nazwy są na tyle długie, że pisanie ich pełnych form bywa uciążliwe, stąd stosujemy skróty. Poniżej przedstawiamy te najczęściej używane, zapoznanie się z nimi ułatwi odnalezienie się na początku przygody ze studiami.

PW – Politechnika Warszawska

WBMiP – Wydział Budownictwa, Mechaniki i Petrochemii

KNEiS – Kolegium Nauk Ekonomicznych i Społecznych

SSPW – Samorząd Studentów Politechniki Warszawskiej

WRS WBMiP – Wydziałowa Rada Samorządu Wydziału Budownictwa, Mechaniki i Petrochemii

RS KNEiS – Rada Samorządu Kolegium Nauk Ekonomicznych i Społecznych

ZL – Zespół Lektorów

ZWFiS - Zespół Wychowania Fizycznego i Sportu

Kierunki Studiów

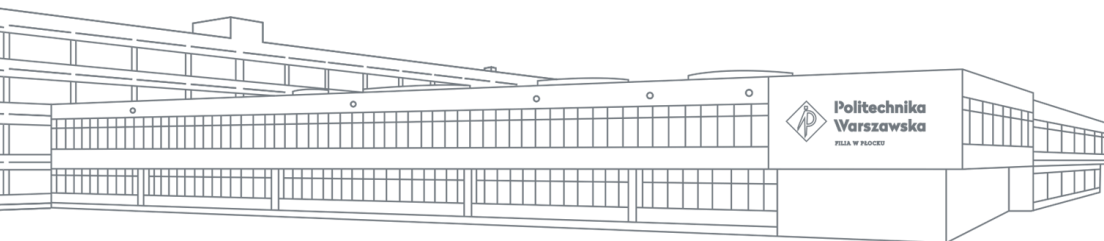
E – Ekonomia

B – Budownictwo

IS – Inżynieria Środowiska

MiBM – Mechanika i Budowa Maszyn

TCh – Technologia Chemiczna



Baza lokalowa

GG – Gmach Główny (Płock, ul. Łukasiewicza 17)

GD – Gmach Dydaktyki (Płock, ul. Łukasiewicza 17)

GM – Gmach Mechaniki (Płock, ul. Jachowicza 2)

HS – Hala Sportowa (Płock, ul. 7 czerwca 1991 r. 3)

CLMiB – Centralne Laboratorium Mechaniki i Budownictwa
(Płock, ul. Jachowicza 2)

DS „Wcześniak” – Dom Studencki (Akademik) „Wcześniak”
(Płock, ul. Dobrzyńska 5)

Koła Naukowe i Organizacje Studenckie

AZS – Akademicki Związek Sportowy

ACK – Akademickie Centrum Kultury

SCN – Studenckie Centrum Nauki

PNKCh – Płockie Naukowe Koło Chemików

KNB „Konstruktor” – Koło Naukowe Budownictwa „Konstruktor”

KNIS - Koło Naukowe Inżynierii Środowiska

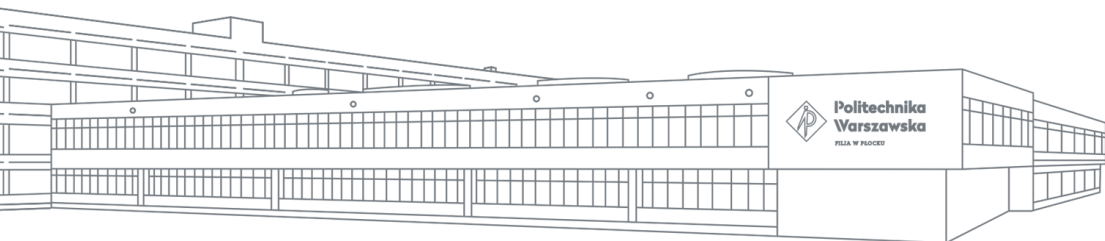
KNM „ROTOR” – Koło Naukowe Mechaników „ROTOR”

KN „SONDA” – Koło Naukowe „SONDA”

Studia

ECTS – (ang. European Credit Transfer System) Europejski System Transferu Punktów

USOS – Uniwersytecki System Obsługi Studiów

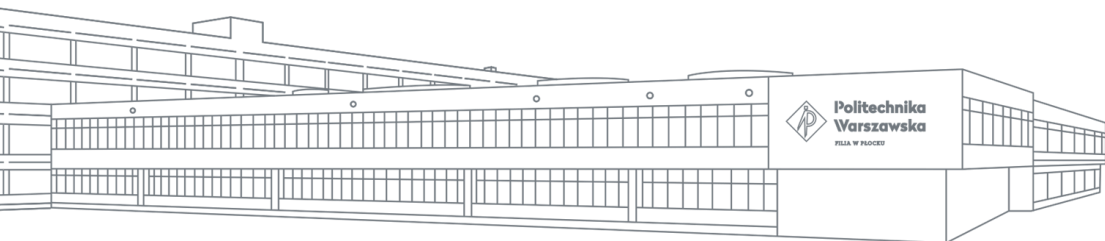


BUDYNKI POLITECHNIKI

Zajęcia dydaktyczne odbywają się na dwóch gmachach: Gmachu Głównym na ul. Łukasiewicza 17 oraz Gmachu Mechaniki na ul. Jachowicza 2.



1. Gmach Główny (GG) ul. Łukasiewicza 17
2. Gmach Mechaniki (GM) ul. Jachowicza 2
3. Hala Sportowa ul. 7 czerwca 1991 r.
4. DS „Wcześniak” ul. Dobrzyńska 5



DOM STUDENCKI „WCZEŚNIAK”

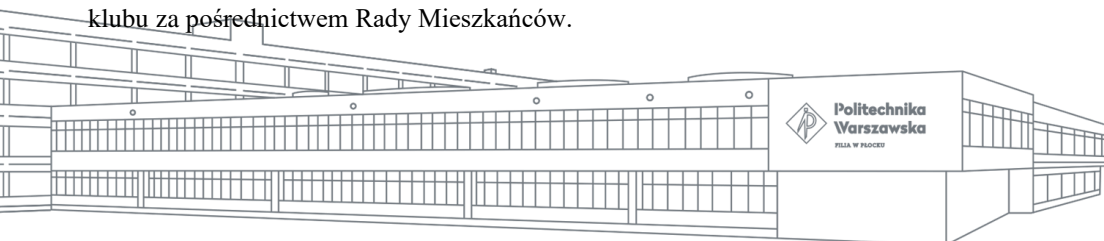


„Wczesniak” jest jednym z 10 Domów Studenckich Politechniki Warszawskiej. Nasz akademik zasłużył sobie na miano wyjątkowego, chociażby tym, że jako jedyny znajduje się poza Warszawą, ale przyczyn jest znacznie więcej.

Studenci mieszkający we Wczesniaku, mogą śmiało liczyć na to, że każdy znajdzie coś dla siebie.

Akademik dysponuje siłownią, która na pewno będzie zadowalającą opcją dla sportowych świrów. W wolnym czasie można zgarnąć znajomych i zaprosić ich do sali bilardowej, gdzie będzie można rozegrać partycjkę, czy do sali TV i obejrzeć mecz lub serial. Akademik posiada działkę z altaną, gdzie możesz zrobić sobie ze znajomymi grilla (RM również może go udostępnić), boisko, czy rozkładany basen.

We Wczesniaku znajduje się Klub Studencki „Filip”, w którym organizowane są różnego rodzaju wydarzenia dla wszystkich studentów, aczkolwiek jest też możliwość wynajęcia klubu za pośrednictwem Rady Mieszkańców.

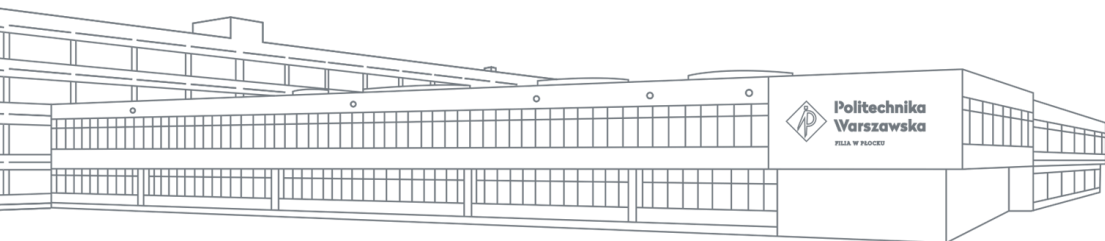




Studia na PW również wiążą się z nauką, dlatego w naszym DS dysponujemy miejscami do cichej nauki. Możesz również liczyć na pomoc starszych kolegów. Wystarczy zapytać.

Aplikować o miejsce w domu studenckim możesz za pomocą bezpiecznego systemu SEKS (Systemu Elektronicznego Kwaterowania Studentów).

Opłaty za zamieszkanie w akademiku powinny być wnoszone na indywidualne konto przypisane każdemu mieszkańcowi domu studenckiego, którego numer jest widoczny w systemie USOS po zakwaterowaniu i zalogowaniu do USOSweb (USOSweb >> dla studentów >> rozliczenia). Wpłaty należy dokonać do 15. dnia każdego miesiąca. Istnieje także możliwość zamieszkiwania w czasie wakacji.



HARMONOGRAM ROKU AKADEMICKIEGO

początek roku akademickiego

uroczysta inauguracja roku akademickiego

dzień wolny od zajęć dydaktycznych

DZIEŃ PW

początek wakacji zimowych

ostatni dzień wakacji zimowych

dzień wolny od zajęć dydaktycznych

koniec zajęć semestru zimowego

egzamin uczelniany z języków obcych na poziomie B2

początek zimowej sesji egzaminacyjnej

termin złożenia pracy dyplomowej na studiach pierwszego stopnia

ostatni dzień zimowej sesji egzaminacyjnej

termin złożenia pracy dyplomowej na studiach drugiego stopnia

początek okresu rejestracyjnego

ostatni dzień okresu rejestracyjnego, koniec semestru zimowego

początek semestru letniego, początek zajęć semestru letniego

początek wakacji wiosennych

ostatni dzień wakacji wiosennych

dzień wolny od zajęć dydaktycznych

JUWENALIA w Płocku - dzień wolny od zajęć dydaktycznych

koniec zajęć semestru letniego

początek letniej sesji egzaminacyjnej

egzamin uczelniany z języków obcych na poziomie B2

ostatni dzień letniej sesji egzaminacyjnej

początek wakacji letnich

ostatni dzień wakacji letnich

egzamin uczelniany z języków obcych na poziomie B2

początek jesiennej sesji egzaminacyjnej

termin złożenia pracy dyplomowej na studiach pierwszego stopnia

ostatni dzień jesiennej sesji egzaminacyjnej

termin złożenia pracy dyplomowej na studiach drugiego stopnia

początek okresu rejestracyjnego

ostatni dzień okresu rejestracyjnego

ostatni dzień roku akademickiego, koniec semestru letniego

01.10.2021 r.

04.10.2021 r.

12.11.2021 r.

15.11.2021 r.

23.12.2021 r.

02.01.2022 r.

07.01.2022 r.

01.02.2022 r.

02.02.2022 r.

02.02.2022 r.

02.02.2022 r.

15.02.2022 r.

15.02.2022 r.

16.02.2022 r.

22.02.2022 r.

23.02.2022 r.

15.04.2022 r.

19.04.2022 r.

02.05.2022 r.

20.05.2022 r.

15.06.2022 r.

17.06.2022 r.

20.06.2022 r.

30.06.2022 r.

01.07.2022 r.

01.09.2022 r.

02.09.2022 r.

02.09.2022 r.

10.09.2022 r.

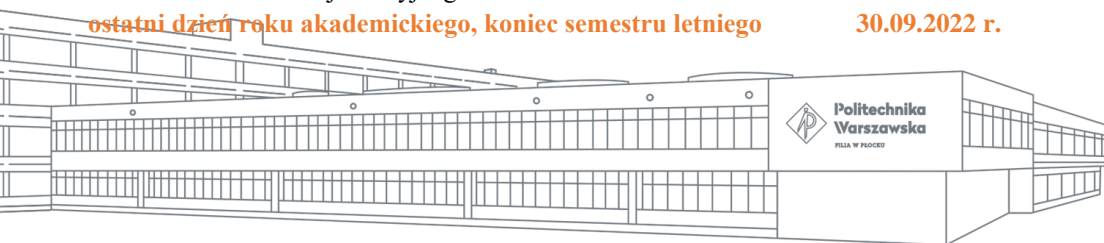
15.09.2022 r.

15.09.2022 r.

16.09.2022 r.

29.09.2022 r.

30.09.2022 r.



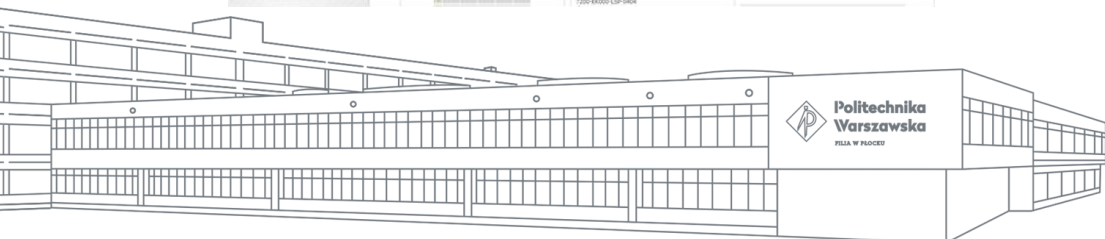
USOS - UNIWERSYTECKI SYSTEM OBSŁUGI STUDIÓW

Każdy student Politechniki Warszawskiej ma dostęp do USOS-a. Należy zalogować się przy pomocy IDENTYFIKATORA – numer PESEL lub albumu (znajdziesz go na legitymacji). W przypadku cudzoziemców, identyfikator uzyskasz w dziekanacie lub sekretariacie. Hasło jest identyczne jak podczas rekrutowania się na studia.

Po zalogowaniu się w zakładce – MÓJ USOSWEB znajdziesz takie informacje jak:

- Zajęcia studenta – tutaj znajdziesz informację, na jakie zajęcia jesteś zarejestrowany w semestrze. Przy każdym przedmiocie podane są informacje, czy jest to wykład, ćwiczenia, projekt czy laboratoria. Po kliknięciu np. w pozycję ćwiczenia dostępne są terminy zajęć, lista studentów zapisana w danej grupie oraz nazwisko prowadzącego,
- Plan zajęć – w tej zakładce widoczny jest aktualnie obowiązujący plan zajęć w semestrze.

The screenshot displays the USOS web portal interface. At the top, there is a navigation bar with the USOS web logo and a language selector (Polish flag). Below the navigation bar, there are tabs for 'AKTUALNOŚCI', 'KATALOG', 'MÓJ USOSWEB' (which is highlighted), 'DLA STUDENTÓW', 'DLA PRACOWNIKÓW', and 'DLA WSZYSTKICH'. The main content area is divided into several sections. On the left, there is a sidebar with 'NA SKRÓTY' and links for 'PLAN ZAJĘĆ', 'GRUPY ZAJĘCIOWE', 'PLANY UŻYTKOWNIKA', 'USOSMAIL', 'PREFERENCJE PRYWATNOŚCI', and 'PREFERENCJE USOSWEB'. The main content area is divided into several sections: 'PODROZCZA' (with a message about 63 subjects available for enrollment), 'SPRAWIEDZIWIY STUDENTA' (with a list of subjects like '2010Z Analiza Finansowa'), 'KATALOG' (with search filters for 'Zespół Nauk Ekonomicznych i Społecznych'), 'PLANY' (with options for 'Plan przedmiotu' and 'Plan grupy przedmiotów'), and 'DANEJA STUDENTA' (with a list of subjects like '2010Z Bankowa obsługa przedsiębiorstwa'). At the bottom, there is a calendar view for 'PLAN ZAJĘĆ - AKTUALNY TYDZIEŃ'.



W zakładce DLA STUDENTÓW, najważniejsze to:

- Rejestracja – wykorzystywane do rejestrowania się na egzaminy lub przedmioty,
- Sprawdziany – pojawiają się tutaj wyniki z różnych zaliczeń,
- Oceny końcowe – tutaj znajdziesz wszystkie semestralne oceny końcowe z Twoich przedmiotów,
- Zaliczenia etapów - w tej zakładce widoczne są etapy, czyli semestry. W każdym z nich możesz sprawdzić uzyskaną przez Ciebie liczbę punktów ECTS,
- Stypendia – są tam dostępne informacje o wypłaconych stypendiach oraz zapomogach przez uczelnię,
- Rozliczenia – znajdziesz tam obecne zobowiązania względem wydziału/kolegium lub akademika.

USOS web AKTUALNOŚCI KANALY MÓJ USOSWEB DLA STUDENTÓW DLA PRACOWNIKÓW DLA WYKŁADCÓW

WPROWADZENIE
Office 365
reset hasła

REJESTRACJE
• kalendarz
• kody
• na przedmioty
• bezpośrednio dla grup
• preferencje grup
• na egzaminy

SPOTKANIA
MIEJSCA STUDIÓW
• seminarium
• oceny
• podjęcia
• PCK on
• decyzje
• zaliczenia etapów
• grupy dyskusyjne
• rankingi
• ogłoszenia
• wyjazdy studenckie
• arkusze
• dyplomy

Rejestracja
Zarejestruj się na przedmioty lub egzaminy, obszarze abstrakcyjnym Twojego kierunku rezerwacji...

Sprawdziany
Zobacz wyniki oraz oceny swoich egzaminów, testów, egzaminów...

Oceny końcowe
Zobacz aktualne wyniki i ocen końcowych z przedmiotów, które zaliczyłeś...

Podjęcia
Skup się na swoich podjęciach z innymi lub swoich zaliczeniach (zab konkrétnymi etapami) studiów...

Decyzje
Zobacz i udzielić decyzje o kierunku studiów z Twoimi programami studiów...

Zaliczenia etapów
Przejdź swoje obowiązków, sprawdź czy spełniasz wymagania etapu studiów...

Rankingi
Zobacz swoje pozycje w rankingach.

Stypendia
Sprawdź programy CI obywateli, aktualny numer konta, na które dostawiasz stypendium.

Wymiana studencka
Przejdź obowiązków możliwości wymiany studenckiej w ramach programu Erasmus+, zobacz aktualny numer konta, na które dostawiasz stypendium na wyjazd.

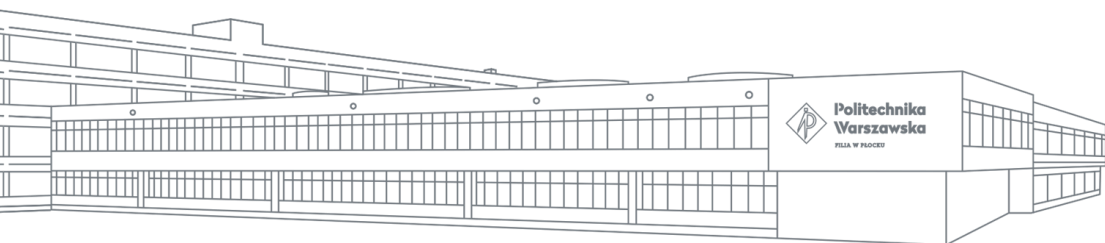
Ankiety
Wypełnij i zgłoś swoje uwagi.

Dyplomy
Zobacz swoje dyplomy.

Rozliczenia
Sprawdź stan swoich zobowiązań.

Office 365
Zresetuj hasło do usługi Office 365.

Spotkania
Zarejestruj się na spotkania, obierz swój indywidualny kalendarz spotkań...



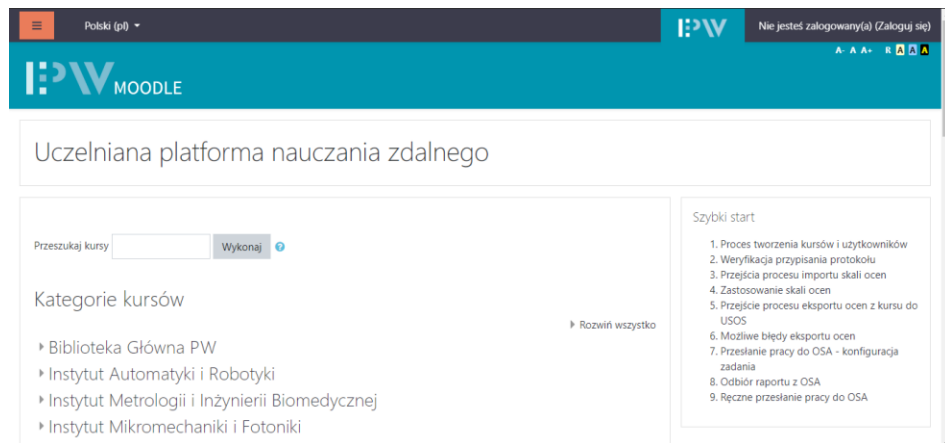
POCZTA STUDENCKA

Każdy student PW otrzymuje dostęp do pakietu Office 365. Aby wygenerować hasło należy zalogować się do USOS'a i w zakładce „Dla Studentów” > ”Office 365” > „reset hasła”. Twój adres mailowy będzie utworzony według wzoru: imie.nazwisko.stud@pw.edu.pl. Uzyskanie dostępu do poczty mailowej jest konieczne podczas uczestnictwa w zajęciach zdalnych. Na tę skrzynkę mailową będą także wysyłane informacje od prowadzących czy pracowników Uczelni.

MOODLE

Moodle to portal do nauczania zdalnego. Wykorzystywany jest również do publikowania materiałów do zajęć, a nawet do przeprowadzania zaliczeń.

Logujemy się przez stronę <https://moodle.usos.pw.edu.pl/>, dane do logowania są identyczne z tymi, którymi logujesz się na USOS'ie.



Polski (pl) PW MOODLE Nie jesteś zalogowany(a) (Zaloguj się)

Uczelniana platforma nauczania zdalnego

Przeszukaj kursy Wykonaj

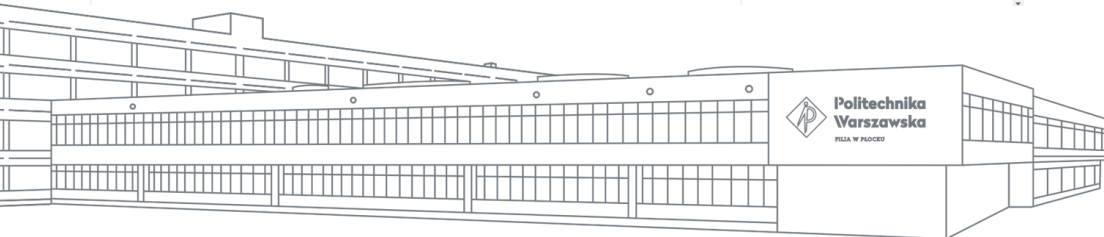
Kategorie kursów

- ▶ Biblioteka Główna PW
- ▶ Instytut Automatyki i Robotyki
- ▶ Instytut Metrologii i Inżynierii Biomedycznej
- ▶ Instytut Mikromechaniki i Fotoniki

▶ Rozwiń wszystko

Szybki start

1. Proces tworzenia kursów i użytkowników
2. Weryfikacja przypisania protokołu
3. Przejście procesu importu skali ocen
4. Zastosowanie skali ocen
5. Przejście procesu eksportu ocen z kursu do USOS
6. Możliwe błędy eksportu ocen
7. Przesłanie pracy do OSA - konfiguracja zadania
8. Odbiór raportu z OSA
9. Ręczne przesłanie pracy do OSA



Po zalogowaniu pojawi się kokpit, na którym będą widoczne twoje kursy.

Polski (pl) IPW MOODLE

Przegląd kursów

Wszystkie (bez ukrytych)

rok akademicki 2020/2021 - se...
7190-TCTPE-MSP-0030 # Badania operacyjne i ...

rok akademicki 2020/2021 - se...
7190-TCTPE-MSP-0031 # Badania operacyjne i ...

rok akademicki 2020/2021 - se...
7190-TCTPE-MSP-0070 # Chemia fizyczna


25% ukończenia

Szybki start

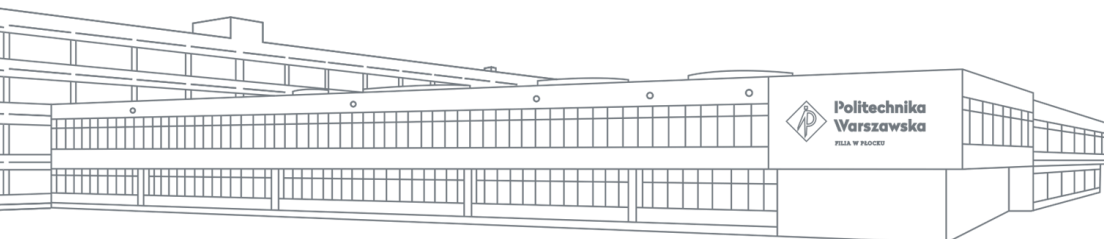
1. Proces tworzenia kursów i użytkowników
2. Weryfikacja przypisania protokołu
3. Przebieg procesu importu skali ocen
4. Zastosowanie skali ocen
5. Przebieg procesu eksportu ocen z kursu do USOS
6. Możliwe błędy eksportu ocen
7. Przesłanie pracy do OSA - konfiguracja zadania
8. Odbiór raportu z OSA
9. Ręczne przesłanie pracy do OSA

Oś czasu

Po wejściu w dany kurs widoczne będą wszystkie udostępnione przez prowadzącego materiały oraz ewentualne zadania do wykonania w wyznaczonym czasie.



Na tej samej stronie znajduje się również kalendarz, na którym zaznaczone są deadline'y wykonania testu, zadania czy prezentacji.



Nie z każdego przedmiotu znajdziesz kurs na MOODLE'u. Czy on się tam znajdzie, zależy od prowadzącego zajęcia.

W razie problemów należy zgłosić się do prowadzącego lub bezpośrednio zgłosić problem poprzez HelpDesk: www.help.pw.plock.pl.

AZURE DEV TOOLS FOR TEACHING

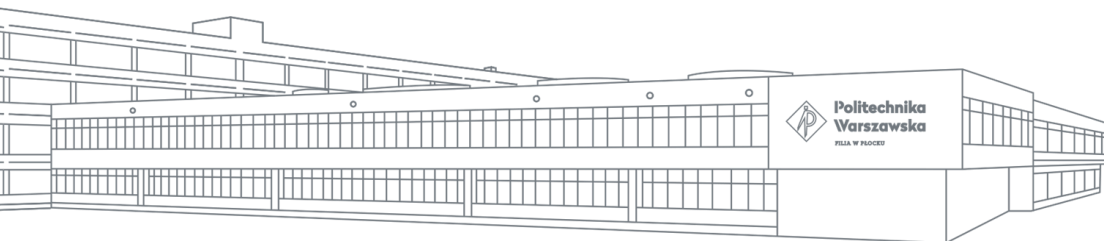
W ramach programu Azure Dev Tools for Teaching wszyscy studenci i pracownicy Filii mają dostęp do nieodpłatnego oprogramowania firmy Microsoft.

Procedura otrzymania dostępu do licencji:

- loginem do systemu jest adres mailowy w postaci: <numer_indeksu>@pw.edu.pl lub <imię.nazwisko>@pw.edu.pl
- hasło takie samo, co do konta mailowego
- aktywacja konta następuje przy pierwszym logowaniu

Adres portalu:

<https://aka.ms/devtoolsforteaching>



KWATEROWANIE STUDENTÓW

Składanie wniosków o miejsce w akademiku "Wcześniak" dla nowoprzyjętych oraz obecnych studentów i doktorantów odbywa się za pomocą systemu kwaterunkowego www.kwaterunek.sspw.pl

Akcja kwaterunkowa „Płock” w 2021 roku zaczyna się 23 lipca i trwa do 20 września . Szczegółowe informacje, instrukcja składania wniosku oraz terminarz akcji kwaterunkowej będzie dostępny na stronie www.pw.plock.pl.

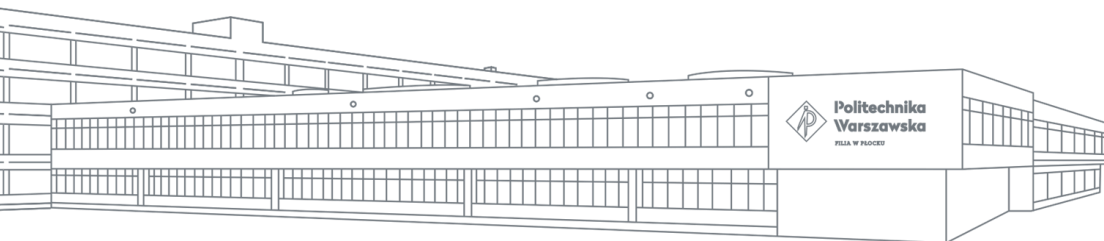
Nazwa Domu Studenckie	Rodzaj pokoju	Odpłatność studentów PW* (netto)	Odpłatność innych osób** (brutto)
Wcześniak	1- os.	310	410,40
	2-os. (1-os.)***	450	594,00
	2 - os.	300	399,60

* Studenci PW posiadający status studenta Politechniki Warszawskiej są zwolnieni z podatku VAT. Podatek VAT wynosi 8% dla osób zachowujących prawa studenta Politechniki Warszawskiej przez okres wyznaczony w art. 109 ustawy z dnia 20 lipca 2018 r. – Prawo o szkolnictwie wyższym i nauce (Dz. U. 2018 poz. 1668 z późn. zm.).

** Podana kwota (brutto) zawiera podatek VAT, który wynosi 8%.

Powyższe ceny obowiązują od października 2020 roku do czerwca 2020 roku.

*** Istnieje możliwość zakwaterowania się przez jedną osobę w pokoju dwuosobowym.



ZAJĘCIA Z JĘZYKÓW OBCYCH

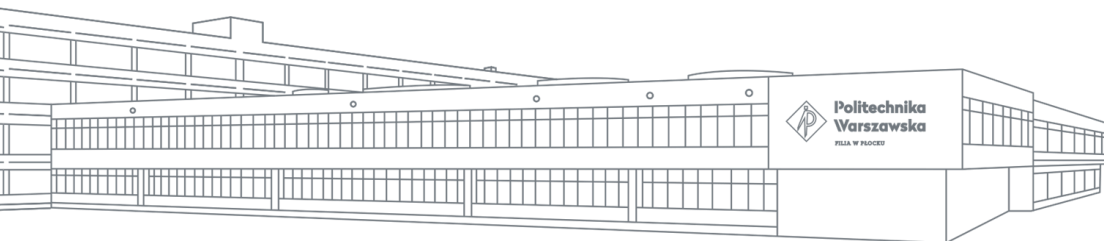
Przysługujące studentowi 180 godzin zajęć z języka obcego zostało podzielone na 3 moduły po 60 godzin. Zgodnie z siatką godzin, dla KNEiS - moduły występują w semestrach: I, II i III; dla WBMiP - w semestrach: III, IV i V.

Student zobowiązany jest przystąpić do lektoratu z języka angielskiego kończącego się egzaminem na poziomie B2. O przydziale do grupy na określonym poziomie decyduje Kierownik ZL na podstawie wyniku matury pisemnej z języka obcego:

- B1: poziom średni – są szanse na uzyskanie wysokiej oceny z egzaminu końcowego pod warunkiem intensywnej pracy przez okres trwania lektoratu.
- B2: poziom średni wyższy – właściwie można przystępować do egzaminu już po dwóch semestrach nauki i liczyć na wynik bardzo dobry.

Więcej informacji dotyczącej lektoratów można znaleźć:

- www.pw.plock.pl/zl
- Sekretariat ZL - pokój 218, II piętro w Gmachu Głównym, ul. Łukasiewicza 17
- Tablice ogłoszeniowe ZL (II piętro, obok pokoju 228)
- Kierownik ZL (pokój 218)



POMOC SOCJALNA

Stypendia

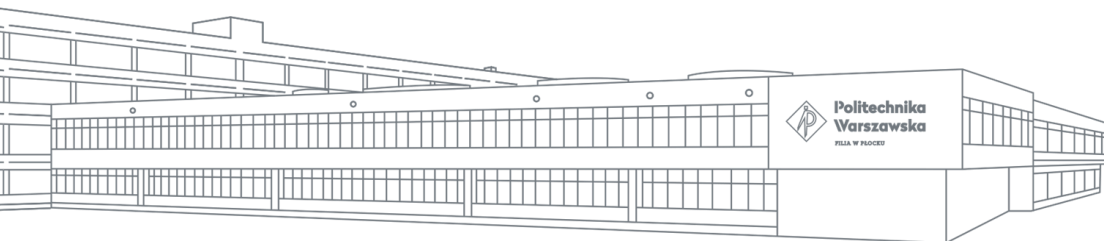
Studentom, po złożeniu i rozpatrzeniu odpowiedniego wniosku może zostać przyznana pomoc materialna w formie:

- stypendium socjalnego i socjalnego zwiększonego,
- stypendium socjalnego dla osób niepełnosprawnych,
- stypendium rektora dla najlepszych studentów za wyniki w nauce,
- stypendiom rektora dla najlepszych studentów za osiągnięcia, naukowe, artystyczne i sportowe,
- zapomogi.

Poza wyżej wymienionymi istnieje jeszcze odrębna pula licznych stypendiów przyznawanych z własnych funduszy PW oraz fundowanych przez przedsiębiorstwa i stowarzyszenia zewnętrzne. Po egzaminie dyplomowym, absolwenci mogą także uzyskiwać dodatkowe stypendia i nagrody fundowane dla najlepszych studentów i laureatów konkursów na najlepsze prace dyplomowe.

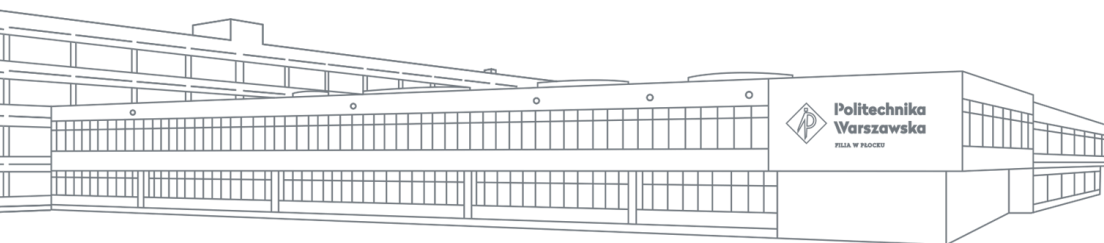
Pomoc psychologiczna

Będąc studentem PW możesz skorzystać z darmowej pomocy psychologicznej. Dostępne są trzy możliwości skorzystania z wizyt: osobiście w gabinecie znajdującym się w Warszawie, telefonicznie lub poprzez wideorozmowę. Aby skorzystać z pomocy należy umówić się na wizytę telefonicznie 22 658 19 36 lub mailowo pw.psycholog@centermed.pl



ZAJĘCIA SPORTOWE

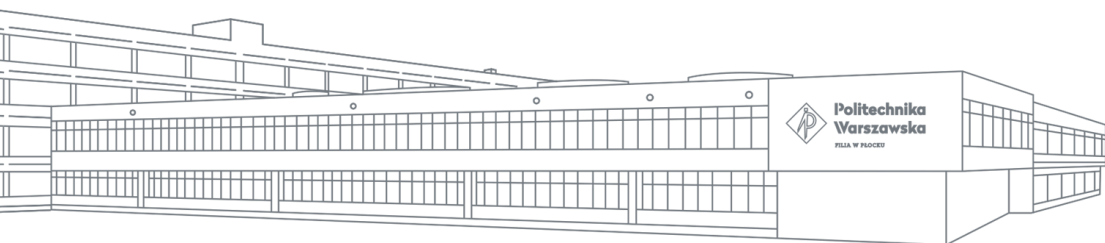
Zajęcia odbywają się w Hali Sportowej PW Filii w Płocku przy ul. 7 Czerwca 1991 nr 3 (obok Stadionu Wisła Płock S.A.). Są one obowiązkowe. W trakcie pierwszych zajęć uzyskasz najważniejsze informacje oraz dokonasz wyboru dyscypliny, na jaką będziesz uczęszczać w ramach zajęć. Zajęcia Wychowania Fizycznego podlegają ocenie opisowej, ale nie otrzymasz za nie żadnych punktów ECTS. Musisz jednak zaliczyć wymagane 3 semestry WF-u, by móc ukończyć studia. Istnieje również możliwość zaliczenia zajęć obowiązkowych WF-u poprzez inne aktywności, na przykład poprzez uczestnictwo w sekcjach sportowych Klubu Uczelnianego AZS PW, a także Zespole Tańca Ludowego „Masovia”.



WYBRANE WYDARZENIA

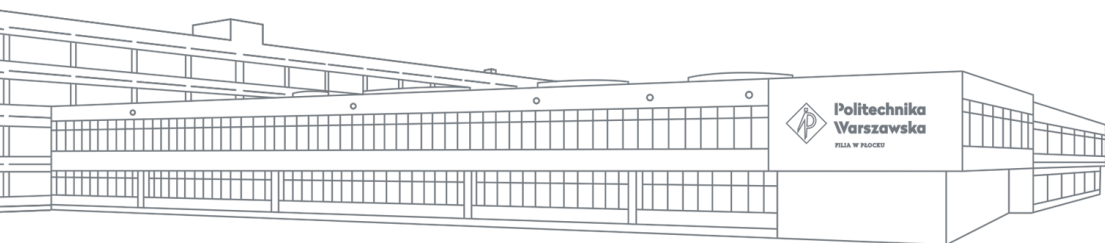
JUWENALIA PŁOCKIE

Największe studenckie święto, jakim są Juwenalia, odbywa się w maju i trwa zazwyczaj tydzień. Podczas tego tygodnia odbywają się turnieje sportowe, gra terenowa, wspólna integracja przy akademiku Wcześniak, impreza w Klubie Studenckim FILIP. Najstarszą tradycją Juwenaliów Płockich jest odbywające się od początku organizowania inicjatywy MYTO - opłata za przejazd, czyli zbiórka pieniędzy w przebraniach na skrzyżowaniach ulic. Kulminacją Juwenaliów jest Koncert Główny, który odbywa się na terenie zielonym Politechniki Warszawskiej Filii w Płocku. Podczas Koncertu Głównego symbolicznie przekazywane są klucze do miasta przez Prezydenta Miasta Płocka.



TEMATYCZNE OTRZĘSINY PŁOCKA

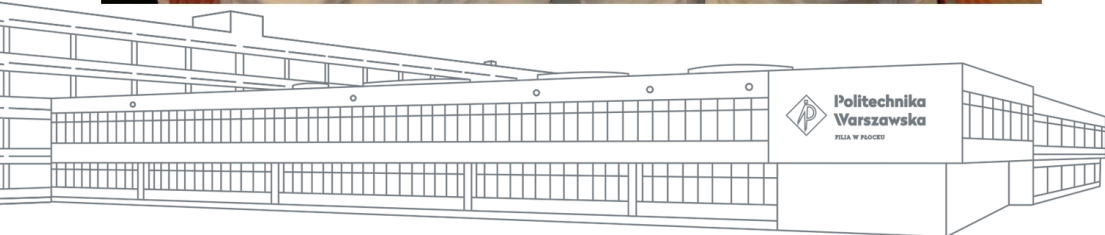
Impreza skierowana głównie do studentów pierwszego roku studiów. Otrzęsiny odbywają się w październiku w jednym z plockich klubów. Nazwa wydarzenia została zapoczątkowana w 2015 roku. Podczas wydarzenia odbywają się koncerty oraz konkursy. W ostatnich latach wystąpili tacy artyści jak: “Dj Hazel”, “C-Bool”, “Mandaryna” czy “Jeden Osiem L”.



MIĘDZYNARODOWY DZIEŃ STUDENTA

To inicjatywa upamiętniająca wydarzenia historyczne łączące studentów na całym świecie. Obchodzony jest 17 listopada. W ramach tego dnia odbywa się impreza, podczas której występują znani oraz aspirujący do ich miana artyści m.in. Piękni i Młodzi czy Borys LBD.

W ramach wydarzeń towarzyszących w 2018 odbyła się akcja ambulansowej zbiórki krwi przed Gmachem Głównym Politechniki Warszawskiej. W 2019 roku promowaliśmy mobilność studentów oraz pracowników PW.

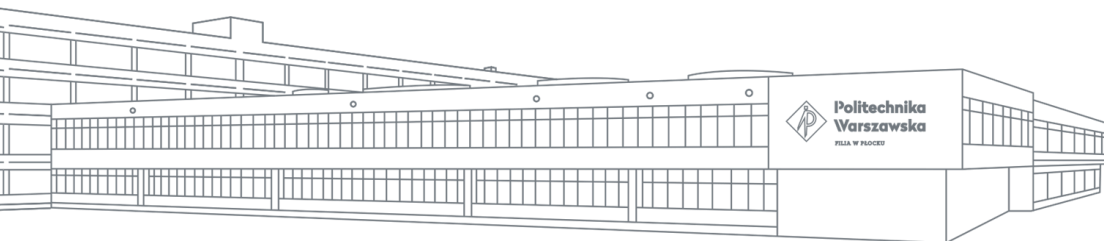


ORGANIZACJE STUDENCKIE W FILII W PŁOCKU

Na Politechnice Warszawskiej Filii w Płocku działają koła naukowe zajmujące się różnorodną tematyką zarówno naukową jak i pozanaukową.

Koła te zrzesza Studenckie Centrum Nauki, którego celem jest:

- współtworzenie platformy współpracy i wymiany doświadczeń pomiędzy kołami naukowymi w Politechnice Warszawskiej, polskimi i zagranicznymi uczelniami oraz organizacjami o charakterze podobnym do SCN,
- wspieranie rozwoju kół naukowych działających w PW Filii w Płocku,
- pozyskiwanie funduszy na działalność kół naukowych działających w PW Filii w Płocku,
- zrzeszanie oraz integrowanie członków kół naukowych działających w PW Filii w Płocku,
- propagowanie działalności naukowej wśród studentów oraz promowanie zespołowych form pracy.



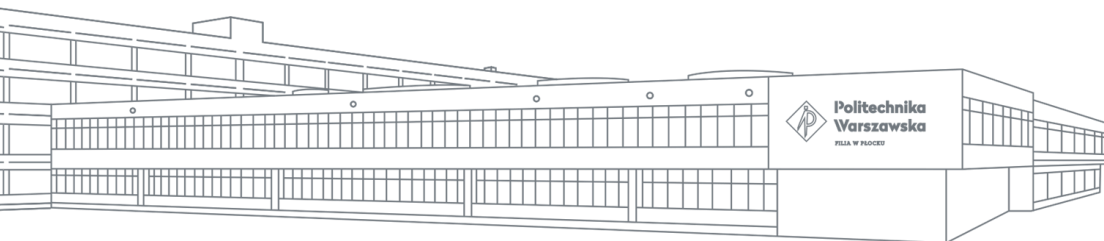

PŁOCKIE NAUKOWE KOŁO CHEMIKÓW

Głównym celem działalności PNKCh jest rozwój naukowy członków Koła, dzięki pogłębianiu wiedzy teoretycznej i praktycznej w zakresie technologii chemicznej oraz dyscyplin pokrewnych.

Powyższy cel jest realizowany poprzez:

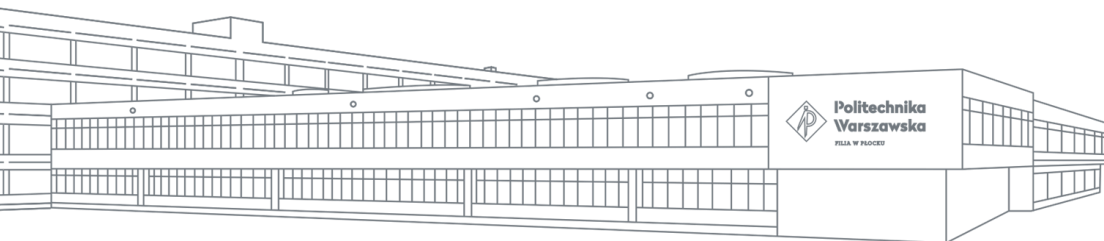
1. wykonywanie prac naukowo-badawczych pod opieką pracowników Instytutu Chemii (analizę literatury, udział w pracach analitycznych, badaniach aplikacyjnych i próbach produkcyjnych, opracowywanie wyników badań w formie sprawozdań, referatów na konferencje i publikacji),
2. organizację wycieczek do zakładów przemysłowych oraz instytucji naukowych i ośrodków badawczych,
3. organizację oraz uczestnictwo w specjalistycznych konferencjach, seminariach i odczytach,
4. współpracę ze stowarzyszeniami naukowymi.

Ponadto członkowie PNKCh zajmują się popularyzacją chemii i technologii chemicznej wśród dzieci i młodzieży poprzez przygotowywanie pokazów chemicznych.



KOŁO NAUKOWE BUDOWNICTWA KONSTRUKTOR

Koło Naukowe Budownictwa działa przy Instytucie Budownictwa WBMiP i zrzesza studentów Politechniki Warszawskiej, kierunku Budownictwo. Ideą Koła jest umożliwienie jego członkom rozwijania i pogłębiania wiedzy z zakresu budownictwa ogólnego oraz specjalnego, zapoznanie się z nowymi rozwiązaniami technologicznymi i oprogramowaniem wykorzystywanym podczas projektowania, jak również mechaniką, zasadami projektowania obiektów wysokich, sposobami zabezpieczenia i renowacji obiektów zabytkowych. Powyższe cele realizowane są poprzez: udział w badaniach naukowych własnych i realizowanych przez pracowników Instytutu, organizowanie i udział w seminariach, konferencjach, organizowanie wycieczek fakultatywnych i szkoleń.

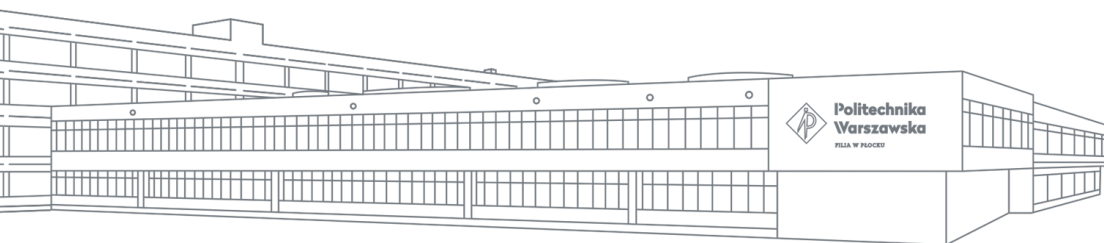


KOŁO NAUKOWE INŻYNIERII ŚRODOWISKA

Koło Naukowe Inżynierii Środowiska działa przy Zakładzie Inżynierii Sanitarnej i Ochrony Środowiska Politechniki Warszawskiej Filii w Płocku. Przedmiotem zainteresowania Koła są zagadnienia związane z problemami Inżynierii Środowiska. Działalność Koła ma na celu umożliwienie studentom poszerzania wiedzy zdobytej na zajęciach dydaktycznych z dziedziny Inżynierii Środowiska. Odbywa się to głównie w czasie wyjazdów na konferencje naukowe, seminaria czy też do zakładów ściśle związanych z ochroną i inżynierią środowiska (SUW, oczyszczalnie ścieków, zakłady utylizacji odpadów, elektrociepłownie).

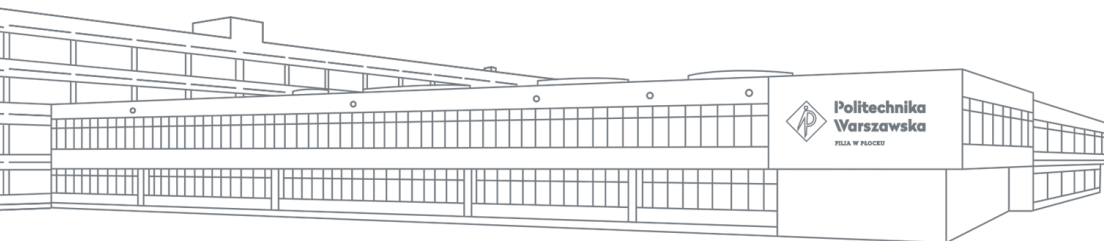


Koło Naukowe Inżynierii Środowiska



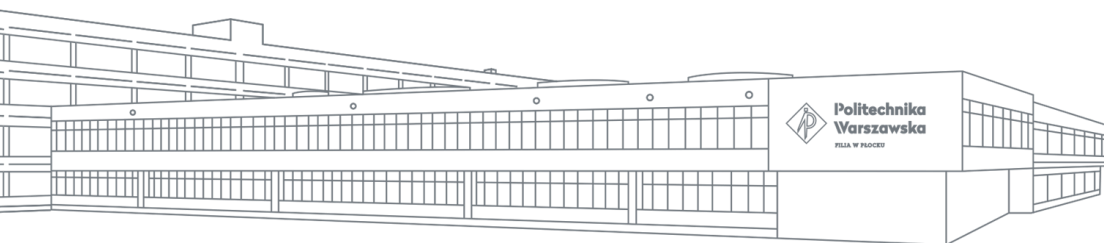
KOŁO NAUKOWE MECHANIKÓW ROTOR

Tworzy grupę ludzi zgromadzonych wokół zagadnień automatyki, robotyki i innych nauk technicznych. Nadrzędnym celem jest rozwijanie przeróżnych zainteresowań jego członków. Są to projekty tak różne, jak różni są członkowie tego koła. Dla niektórych są to konstrukcje robotów, wielu gromadzi się przy licznie organizowanych wycieczkach, są też tacy, dla których uczestnictwo w kole to sposobność podnoszenia kwalifikacji zawodowych. Mottem Koła jest poznawanie, rozumienie i tworzenie.



KOŁO NAUKOWE SONDA

Działalność Koła nakierowana jest na pogłębienie wiedzy zdobywanej podczas zajęć dydaktycznych, a także kształtowanie umiejętności praktycznych, przydatnych w przyszłej pracy zawodowej. Koło umożliwia swoim członkom rozwijanie i pogłębianie wiedzy z zakresu integracji europejskiej, międzynarodowych stosunków gospodarczych, ekonomii i globalizacji. Głównym punktem działalności KN SONDA w ciągu roku jest organizacja Konferencji Międzynarodowej, na której członkowie Koła i zaproszeni goście prezentują referaty dotyczące wybranego zagadnienia. Innymi elementami działalności Koła jest organizacja różnych wyjazdów, szkoleń i spotkań ze znanymi osobami.



Zespół Tańca Ludowego „Masovia”

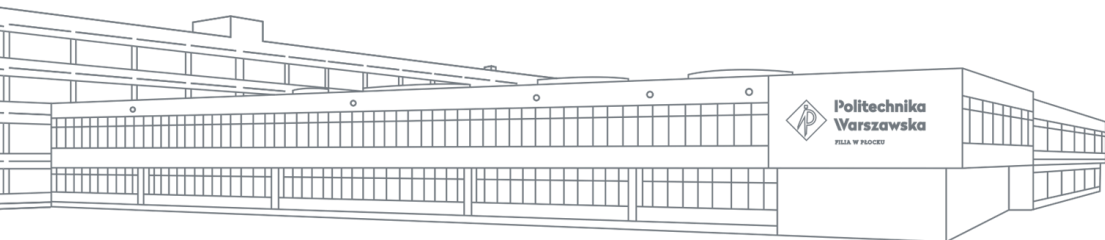
Taniec, śpiew, kolorowe stroje, zagraniczne podróże i wspaniała atmosfera od lat przyciągają szerokie grono płockich studentów. „Masovia” to prężnie działająca grupa młodych ludzi, których łączy pasja do folkloru. Dzięki działalności w zespole mają oni możliwość pogłębiania własnych zainteresowań, zawierania nowych przyjaźni, zwiedzania świata, a także - co istotne w dzisiejszych czasach - dbania o kondycję fizyczną. Oprócz nauki tańców narodowych i regionalnych oraz piosenek ludowych, studenci reprezentują zespół oraz aktywnie promują Uczelnię podczas licznych koncertów na terenie kraju, jak również za granicą. Organizowane są wspólne wyjazdy na festiwale, np. do Grecji, Chorwacji, Hiszpanii, Macedonii, Bułgarii, Francji i wielu innych krajów.

Wspólne zajęcia rodzą przyjaźnie i sympatie, które poparte ciężką pracą owocują sukcesami na scenach. Zespół „Masovia” może poszczycić się wieloma nagrodami, w tym również o charakterze międzynarodowym, a swoją ponad 40-letnią działalnością zasłużył sobie na miano „Ambasadora Polskiej Kultury Ludowej”.

Więcej informacji o ZTL „Masovia” znajduje się pod adresem: www.facebook.com/ZTLMasovia.



masovia



PLAN ZAJĘĆ

Plan Zajęć powinien pojawić się na platformie USOS w zakładce MÓJ USOSWEB – PLANY ZAJĘĆ co najmniej tydzień przed rozpoczęciem semestru. Zawiera on informacje o czasie rozpoczęcia i trwania zajęć oraz miejscu, w którym się odbywają.

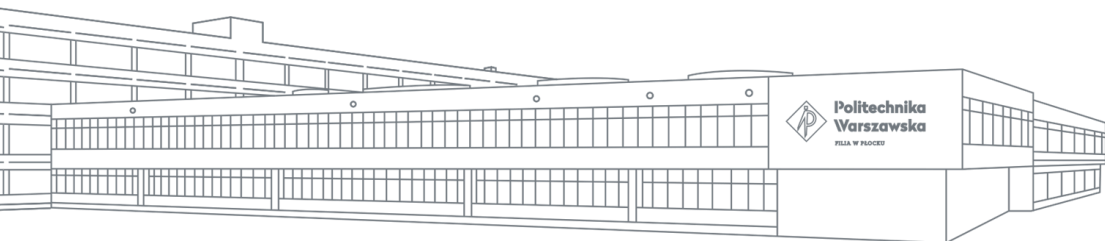
Plan zajęć semestru letniego często ukazuje się z opóźnieniem, wynika to z konieczności umożliwienia odbywania zajęć osobom powtarzającym dany przedmiot. W pierwszym tygodniu ulega on zazwyczaj modyfikacjom wynikającym z kolizji zajęć czy przenoszeniem się studentów pomiędzy grupami.

W oczekiwaniu na pojawieniu się planu należy kierować się cierpliwością i wyrozumiałością do osób odpowiedzialnych za jego powstawanie.

Poniedziałek			
7:00			
8:00			
9:00	<table border="1"><tr><td>8:15, WYK /raz na dwa tygodnie - parzyste/ Mechanika budowli 2 (s.GD-47)</td><td>8:15, WYK /raz na dwa tygodnie - nieparzyste/ Technologia robót budowlanych...</td></tr></table>	8:15, WYK /raz na dwa tygodnie - parzyste/ Mechanika budowli 2 (s.GD-47)	8:15, WYK /raz na dwa tygodnie - nieparzyste/ Technologia robót budowlanych...
8:15, WYK /raz na dwa tygodnie - parzyste/ Mechanika budowli 2 (s.GD-47)	8:15, WYK /raz na dwa tygodnie - nieparzyste/ Technologia robót budowlanych...		
10:00	<table border="1"><tr><td>10:00-10:45 Mechanika budowli 2 (s.GD-47)</td></tr></table>	10:00-10:45 Mechanika budowli 2 (s.GD-47)	
10:00-10:45 Mechanika budowli 2 (s.GD-47)			

Przykładowy Plan Zajęć

Na ilustracji mamy przedstawiony fragment planu zajęć semestru letniego studiów dziennych na kierunku Budownictwo. Jesteśmy w stanie odczytać z niego, że wykład z przedmiotu Mechanika Budowli 2 odbywa się co dwa tygodnie, w tygodnie parzyste od godziny 8.15 do 9.45 w sali 47 Gmachu Dydaktyki. Zajęcia projektowe z tego przedmiotu odbywają się co tydzień w godzinach 10.00-10.45 w tej samej sali.



Wtorek

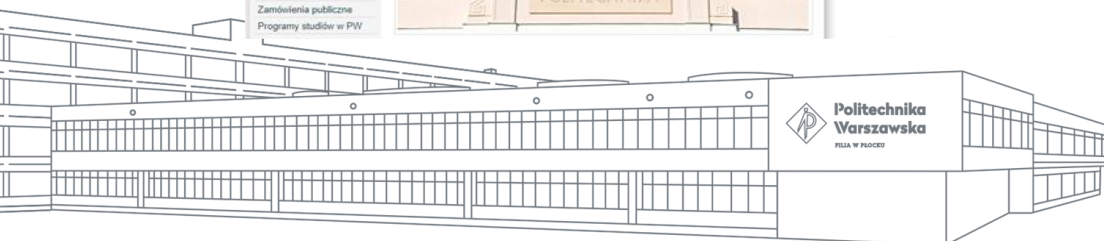
8:00, WYK

Złożone konstrukcje
betonowe (s.MS
TEAMS)

W przypadku zajęć realizowanych w trybie zdalnym plan zajęć przedstawia się następująco – wykład z przedmiotu Złożone konstrukcje betonowe odbywa się od godziny 8.00 na platformie MS Teams.

BIULETYN INFORMACJI PUBLICZNEJ

Szukasz adresu e-mail do prowadzącego, pracownika Uczelni? Chcesz się udać do dziekana, dziekana czy dyrektora, ale nie wiesz, gdzie ich znajdziesz? Takie informacje znajdziesz na stronie www.bip.pw.edu.pl. Wystarczy wpisać nazwisko prowadzącego do wyszukiwarki.



WYMIANY STUDENCKIE

MIĘDZYNARODOWE

Jeśli chciałbyś realizować semestr lub dwa na jednej z zagranicznych uczelni, warto zainteresować się wymianami studenckimi w ramach projektów edukacyjnych:

- Erasmus +
- Erasmus + Kraje Partnerskie
- Wymiana bilateralna
- ATHENS

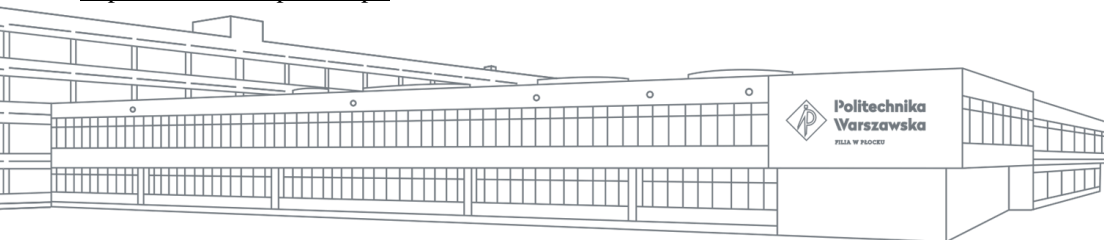
Wymiana studencka to możliwość:

- odbycia części studiów za granicą,
- studiowania w międzynarodowym środowisku,
- zdobycia doświadczenia zawodowego w międzynarodowym przedsiębiorstwie,
- poznania innego kraju, jego języka i kultury,
- nawiązania nowych przyjaźni oraz przeżycia wielkiej przygody.

Okresy zgłoszeń odbywają się wiosną i jesienią. W tej materii warto odezwać się do delegatów do Komisji Zagranicznej Samorządu Studentów Politechniki Warszawskiej. Wszelkie formalności z łatwością zostaną zrealizowane wraz z Pełnomocnikiem ds. międzynarodowych programów edukacyjnych i współpracy z zagranicą.

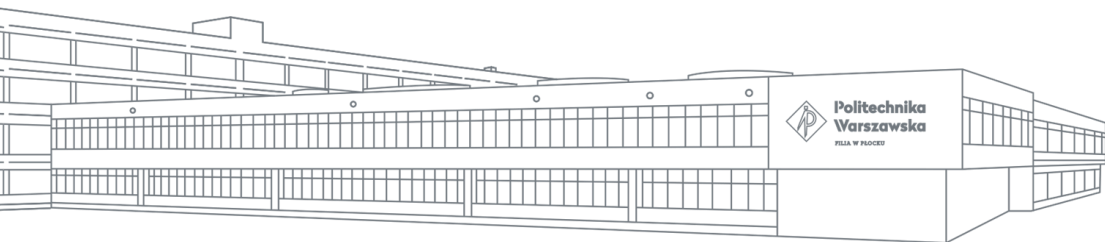
Więcej informacji znajdziecie na stronie Centrum Współpracy Międzynarodowej:

<https://www.cwm.pw.edu.pl/>



KRAJOWE

MOSTECH to program mobilności studentów polskich uczelni technicznych. Ideą porozumienia w zawartego przez polskie uczelnie techniczne jest zapewnienie, mechanizmów ułatwiających wdrożenie założeń Procesu Bolońskiego, podnoszenie jakości kształcenia oraz ułatwienie krajowej wymiany studentów. MOSTECH skierowany do studentów 5 i 6 semestru studiów I-go stopnia oraz do studentów 1, 2 i 3 (o ile nie jest to ostatni semestr studiów) semestru studiów II-go stopnia. Więcej na: <http://www.kaut.agh.edu.pl/mostech>



BIURO KARIER

JAK I GDZIE SZUKAĆ WYMARZONEJ PRACY?

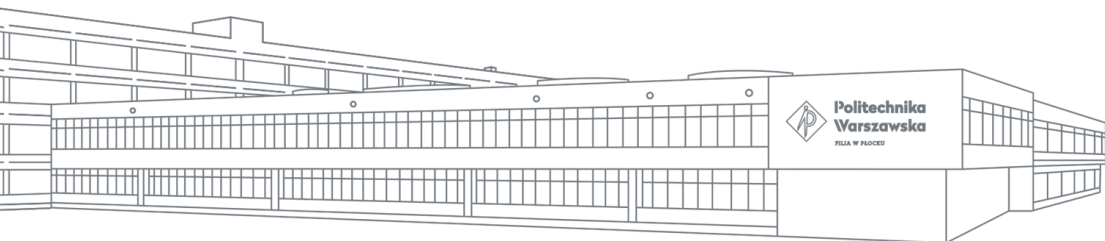
Biuro Karier Politechniki Warszawskiej kompleksowo wspiera studentów, absolwentów i doktorantów w kreowaniu i planowaniu ścieżki kariery.

Jak to robimy?

Cel ten realizowany jest dzięki bogatej ofercie usług konsultacji z doradcą kariery, coachem oraz dzięki warsztatom dotyczącym efektywności zawodowej i osobistej. Dzięki tej ofercie studenci i absolwenci wiedzą JAK i GDZIE szukać wymarzonej pracy, a także stają się coraz bardziej świadomi swoich predyspozycji zawodowych. Wiedzą w jaki sposób przygotować profesjonalne dokumenty aplikacyjne, jak radzić sobie ze stresem w trakcie rozmowy kwalifikacyjnej, czy w jaki sposób wpływać na swoją efektywność i motywację.

PROJEKTOR KARIERY

Jest to projekt skierowany do studentów czterech ostatnich semestrów studiów I lub II stopnia, którzy szukają odpowiedzi na pytania: Jakie są Twoje talenty? Czym wyróżniasz się na tle innych ludzi? Co Cię motywuje do pracy, a co podcina Ci skrzydła? Jakie kompetencje powinieneś doskonalić, by być idealnym kandydatem do pracy? Jak stworzyć efektywne CV i przygotować się do rozmowy kwalifikacyjnej?



Projektor Kariery obejmuje:

1. Indywidualizowany proces doradczy, który obejmuje weryfikację dokumentów aplikacyjnych, przygotowanie się do rozmowy kwalifikacyjnej, zdefiniowanie swoich celów zawodowych oraz opracowanie planu rozwoju kariery.
2. Warsztaty rozwijające kompetencje w 2 ścieżkach: efektywność na rynku pracy oraz przedsiębiorczość.

SPOTKANIA Z PRACODAWCAMI

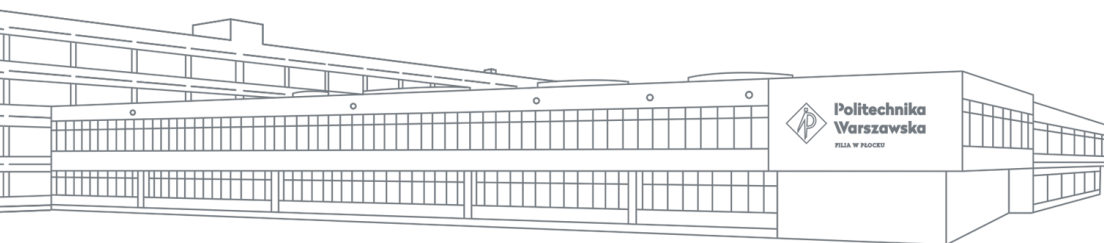
Spotkania są okazją do stworzenia bezpośredniego kontaktu student – pracodawca. Studenci mają szansę na zapoznanie się z technikami rekrutacyjnymi oraz wymaganiami pracodawcy w stosunku do kandydatów.

PROGRAM AMBASADORSKI

Program Ambadorski Biura Karier zakłada współpracę z pełnymi energii, zaangażowanymi i proaktywnymi studentami PW. Głównym zadaniem Ambasadorów jest promocja oferty Biura Karier oraz wydarzeń organizowanych dla studentów związanych z rozwojem zawodowym.

PROGRAM MENTORINGOWY

Dzięki uczestnictwu w PM możliwe jest m.in. poszerzenie sieci kontaktów, uzyskanie wskazówek dotyczących rozwoju zawodowego, wykorzystanie doświadczeń mentorów, a także podjęcie konkretnych wyzwań, których realizację będzie wspierał opiekun.



PORTAL DLA STUDENTÓW I ABSOLWENTÓW

Studenci i absolwenci mogą czerpać informacje o rynku pracy z portalu internetowego www.bk.pw.edu.pl, na którym znajduje się średnio ponad 500 ofert pracy. Korzysta z niego ponad 11 tys. pracodawców oraz ponad 24 tys. studentów i absolwentów. Portal umożliwia im oprócz wyszukiwania ofert pracy, staży i praktyk, także korzystanie z bazy pracodawców. Baza pozwala zalogowanym użytkownikom na wyszukiwanie firm pod kątem konkretnych branż. Znajdują się w niej informacje o firmach oraz dane kontaktowe działów kadr, co umożliwia bezpośredni kontakt z pracodawcą nawet w przypadku braku ofert pracy na stronie BK. Zarejestrowani pracodawcy mają z kolei możliwość samodzielnego przeglądania opublikowanych przez studentów i absolwentów CV.

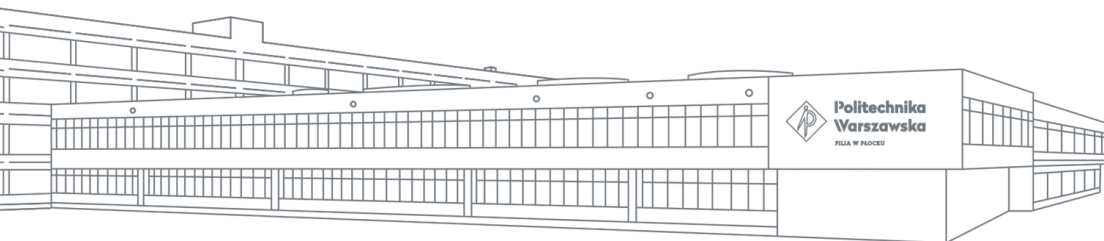
Nie pukaj, wchodź śmiało:

Gmach Główny, ul. Łukasiewicza 17, pok. 224

tel. 24 367 21 40 e-mail: bk.plock@pw.edu.pl

FB: Biuro Karier PW - Płock

www.bk.pw.edu.pl



SŁOWNICZEK POJĘĆ STUDENTA

Dyrektor – najważniejsza osoba w Kolegium. Sprawuje władzę nad Kolegium uczelni, kieruje z pomocą zastępców sprawami związanymi z Kolegium.

Dziekan – najważniejsza osoba na Wydziale. Sprawuje władzę nad wydziałem uczelni, kieruje z pomocą prodziekanów sprawami uczelni w ramach wydziału. Jest przewodniczącym Rady Wydziału.

Dziekanat – biuro na wydziale uczelni, z którym każdy student utrzymuje częsty kontakt w wielu sprawach, np. w celu podbicia legitymacji, pobierania i składania różnych dokumentów, zaświadczeń, itp.

Efekty uczenia się – wiedza, umiejętności oraz kompetencje społeczne nabyte w procesie “uczenia się”, sprawdzane poprzez zaliczenia, kolokwia, egzaminy.

Kanclerz – jest wyznaczony przez rektora, kieruje administracją oraz gospodarką uczelni.

Konsultacje – godziny dyżurów nauczycieli akademickich, podczas których można się zgłosić z pytaniami, wątpliwościami, niejasnościami.

Kolegium/Wydział – podstawowa jednostka organizacyjna uczelni wyższej.

Kolokwium ("kolos") – forma sprawdzenia wiedzy przyswojonej na wykładach i ćwiczeniach. W odróżnieniu od egzaminów odbywają się one kilka razy w semestrze i obejmują węższy zakres materiału. Zazwyczaj mają formę pisemną.

Lektorat – obowiązkowe zajęcia z języków obcych.

Opiekun – osoba wyznaczona spośród nauczycieli akademickich, odpowiednik wychowawcy, do którego studenci zgłaszają swoje uwagi dotyczące procesu kształcenia.

Otrzęsiny – przyjęcie studentów pierwszego roku do grona studenckiego uczelni. Jest to zabawa połączona z konkursami, którą urządzają studenci starszych lat.

Promotor – opiekun pracy dyplomowej.

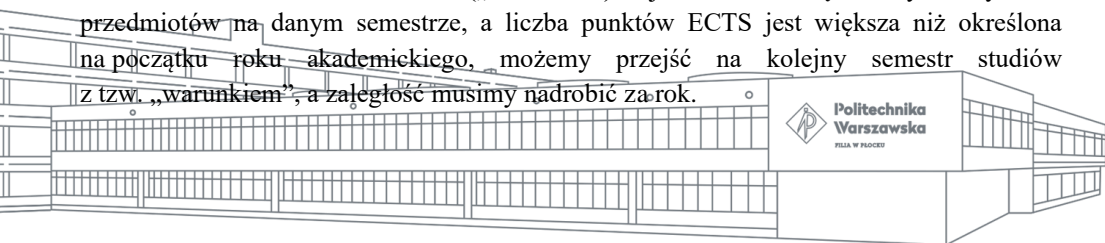
Prorektor – zastępca Rektora. Filią Politechniki Warszawskiej kieruje Prorektor ds. Filii w Płocku.


Rektor – sprawuje władzę nad uczelnią, kieruje z pomocą prorektorów działalnością naukową, dydaktyczną, organizacyjną, kulturalną, sportową i gospodarczą uczelni.

Sekretariat – biuro w Kolegium, z którym student utrzymuje częsty kontakt, np. w celu podbicia legitymacji, pobierania i składania różnych dokumentów, zaświadczeń, itp.

Sesja – czas pod koniec semestru przeznaczony na odbycie egzaminów. Odbywa się zimą, latem oraz jesienią.

Zaliczenie warunkowe semestru („warunek”) – jeśli nie uda się zaliczyć wszystkich przedmiotów na danym semestrze, a liczba punktów ECTS jest większa niż określona na początku roku akademickiego, możemy przejść na kolejny semestr studiów z tzw. „warunkiem”, a zajętość musimy nadrobić za rok.





<https://www.facebook.com/sspwplock/>



<https://www.instagram.com/samorzadpwplock/>

FB



IG



YOUTUBE

